



MINISTERO DELL'ISTRUZIONE,
DELL'UNIVERSITA' e DELLA RICERCA



La Piattaforma
dell'Alternanza

Scuola - Lavoro del
**COME REGISTRARSI E ACCEDERE ALLA
PIATTAFORMA DELL'ALTERNANZA
MIUR**

Aggiornamento:
Ottobre 2018

OBIETTIVO DEL DOCUMENTO



Obiettivo del presente documento è quello di descrivere le funzionalità per effettuare la **registrazione** e **l'accesso** alla Piattaforma dell'Alternanza del MIUR.

HOME PAGE PIATTAFORMA ASL

La **home page** è l'area di lavoro ed il punto di accesso alle diverse funzionalità disponibili nella Piattaforma dell'Alternanza del MIUR. Ogni utente ha una **scrivania personalizzata** in funzione del proprio **profilo**.



Dal sito
<http://www.alternanza.miur.gov.it>
/ seleziona il pulsante **ACCEDI** in alto a destra per accedere alla Piattaforma dell'Alternanza del MIUR, oppure il pulsante **INIZIA SUBITO**

Home page della Piattaforma a Alternanza Scuola-Lavoro

ACCESSO ALLA PIATTAFORMA ASL

Governo Italiano

 Ministero dell'Istruzione
dell'Università e della Ricerca

ITA SLV

Login

Username: [Username dimenticato?](#)

Password: [Password dimenticata?](#)

ENTRA

OPPURE 

 **Entra con SPID**

[Maggiori informazioni su SPID](#)
[Non hai SPID?](#)

  **AgID** Agenzia per l'Italia Digitale

Sei un nuovo utente? [Registrati](#)

Se sei già in possesso delle credenziali di accesso, inseriscile negli appositi spazi.
Utilizzare le credenziali di Istanze ON LINE.
Poi selezionare **ENTRA**

Se in possesso delle credenziali **SPID**, puoi accedere alla Piattaforma attraverso l'identità digitale unica. A valle dell'accesso verrai riconosciuto dalla Piattaforma con il ruolo a te assegnato

REGISTRAZIONE ALLA PIATTAFORMA ASL (1/6)


Login

Username: [Username dimenticato?](#)

Password: [Password dimenticata?](#)

ENTRA

OPPURE

 **Entra con SPID** [Maggiori informazioni su SPID](#)
[Non hai SPID?](#)



Sei un nuovo utente? [Registrati](#)

Se al contrario non disponi di credenziali di accesso, seleziona il tasto **REGISTRATI**

REGISTRAZIONE ALLA PIATTAFORMA ASL (2/6)

Governo Italiano

 Ministero dell'Istruzione
dell'Università e della Ricerca

[ITA](#) [SLV](#)

Registrati ai servizi MIUR


Passaggio 1 Passaggio 2 Passaggio 3 Passaggio 4

1 Per iniziare la registrazione, inserisci il campo obbligatorio **Codice Fiscale**

2 Esegui il controllo di sicurezza attraverso la selezione della casella «**Non sono un robot**»

Codice fiscale *:
Inserisci il tuo codice fiscale

Controllo di sicurezza: selezionare la casella sottostante

Non sono un robot  reCAPTCHA
Privacy - Termini

PASSAGGIO 2

[← Torna indietro](#)

3 Seleziona il pulsante **PASSAGGIO 2** per procedere allo step successivo della registrazione alla Piattaforma del MIUR

I campi con asterisco () sono obbligatori*

Ministero dell'Istruzione, dell'Università e della Ricerca - Tutti i diritti riservati © 2016

REGISTRAZIONE ALLA PIATTAFORMA ASL (3/6)



Ministero dell'Istruzione
dell'Università e della Ricerca

ITA SLV

Registrati ai servizi MIUR

Passaggio 1

Passaggio 2

Passaggio 3

Passaggio 4

Codice fiscale inserito: Non modificabile

Nome *:

Cognome *:

Data di nascita *:

Giorno Mese Anno

Nazione di nascita *:

Regione di nascita *:

Provincia di nascita *:

Comune di nascita *:

Per procedere alla registrazione,
compila i campi obbligatori

4



REGISTRAZIONE ALLA PIATTAFORMA ASL (4/6)

5
Dopo aver visionato le «**Condizioni generali del servizio**» e l' «**Informativa sulla privacy**», seleziona le checkbox **Accetto** e **Preso visione** per completare la compilazione dei propri dati.

Sesso *:

Maschio Femmina

Email *:

Esempio: nome@email.it

Conferma email *:

Termini e condizioni:
Dichiaro di aver letto e di accettare le [condizioni generali del servizio](#)

Accetto

Trattamento dei dati personali:
I dati raccolti saranno utilizzati esclusivamente per soddisfare le tue richieste.
Leggi l'[informativa sulla privacy](#) e conferma la presa visione.

Preso visione

PASSAGGIO 3

[Torna indietro](#)

I campi con asterisco () sono obbligatori*

6
Seleziona il pulsante **PASSAGGIO 3** per procedere allo passaggio successivo della registrazione.

Ministero dell'Istruzione, dell'Università e della Ricerca - Tutti i diritti riservati © 2016

REGISTRAZIONE ALLA PIATTAFORMA ASL (5/6)



Ministero dell'Istruzione
dell'Università e della Ricerca

ITA

SLV

Registrati ai servizi MIUR

Passaggio 1

Passaggio 2

Passaggio 3

Passaggio 4

Codice fiscale:

Cognome:

Nome:

Email:

Data di nascita:

Nazione di nascita:

Italia

Provincia di nascita:

Comune di nascita:

Sesso:

Termini e condizioni:

Accetto

Trattamento dei dati personali:

Preso visione

CONFERMA I TUOI DATI



[← Torna indietro](#)

Seleziona il pulsante **CONFERMA I TUOI DATI** per accedere allo step successivo

7

Ministero dell'Istruzione, dell'Università e della Ricerca - Tutti i diritti riservati © 2016

REGISTRAZIONE ALLA PIATTAFORMA ASL (6/6)



Ministero dell'Istruzione
dell'Università e della Ricerca

ITA

SLV

Registrati ai servizi MIUR

Passaggio 1

Passaggio 2

Passaggio 3

Passaggio 4

A valle dell'inserimento di tutti i dati richiesti riceverai, all'email indicata in fase di registrazione, l'email «**Conferma della registrazione**» contenente il link da selezionare per concludere l'operazione



Completa la tua registrazione

Per proteggere la tua privacy ti è stata inviata una e-mail con il link per confermare la registrazione.

Ti ricordiamo che devi confermare il tuo account prima di poterlo utilizzare.

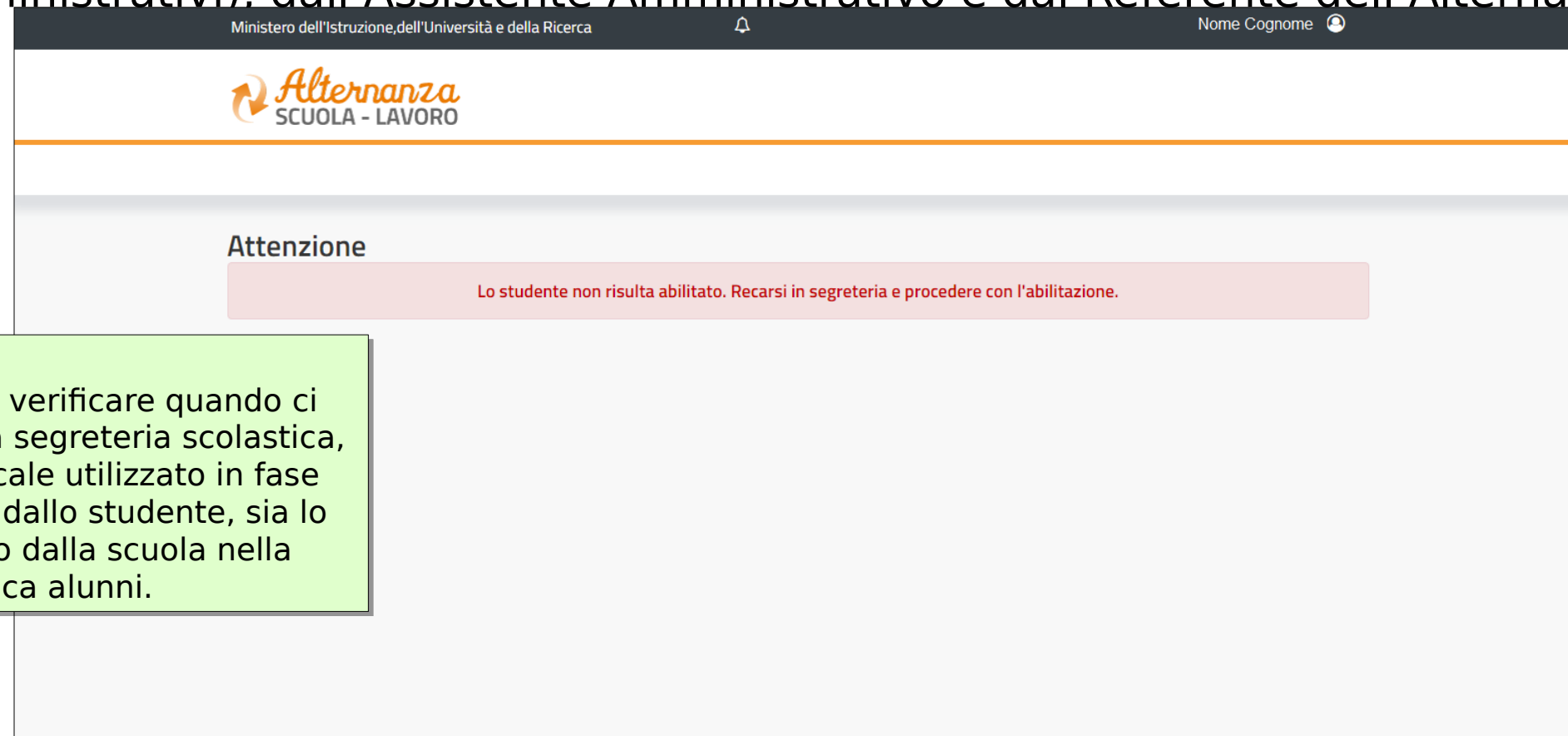
TORNA ALLA LOGIN

Ministero dell'Istruzione, dell'Università e della Ricerca - Tutti i diritti riservati © 2016

RICORDA CHE...



- Se sei una **Studentessa** o uno **Studente**, successivamente alla registrazione al portale istituzionale MIUR, devi accedere con le credenziali ricevute alla Piattaforma dell'Alternanza per visualizzare la notifica di «*non autorizzato*» e che ti inviterà a recarti con un documento d'identità presso la Segreteria della tua Istituzione Scolastica per l'abilitazione all'utilizzo dei servizi della Piattaforma dell'Alternanza. L'abilitazione deve essere effettuata dal DS (Dirigente Scolastico), dal DSGA (Direttore dei Servizi Generali e Amministrativi), dall'Assistente Amministrativo e dal Referente dell'Alternanza.



NOTA

Occorre sempre verificare quando ci si reca presso la segreteria scolastica, che il codice fiscale utilizzato in fase di registrazione dallo studente, sia lo stesso registrato dalla scuola nella propria anagrafica alunni.

RICORDA CHE...



Se sei un **Referente dell'Alternanza**, a valle della registrazione al portale istituzionale MIUR, devi farti abilitare ad accedere ai servizi della Piattaforma dell'Alternanza dal DS (Dirigente Scolastico) di riferimento



Se sei un **Tutor Scolastico**, a valle della registrazione al portale istituzionale MIUR, devi farti abilitare ad accedere ai servizi della Piattaforma dell'Alternanza dal DS (Dirigente Scolastico) o dal Referente dell'Alternanza di riferimento



Se sei un **Referente di segreteria ASL**, a valle della registrazione al portale istituzionale MIUR, devi farti abilitare ad accedere ai servizi della Piattaforma dell'Alternanza dal DS (Dirigente Scolastico) o dal Referente dell'Alternanza di riferimento